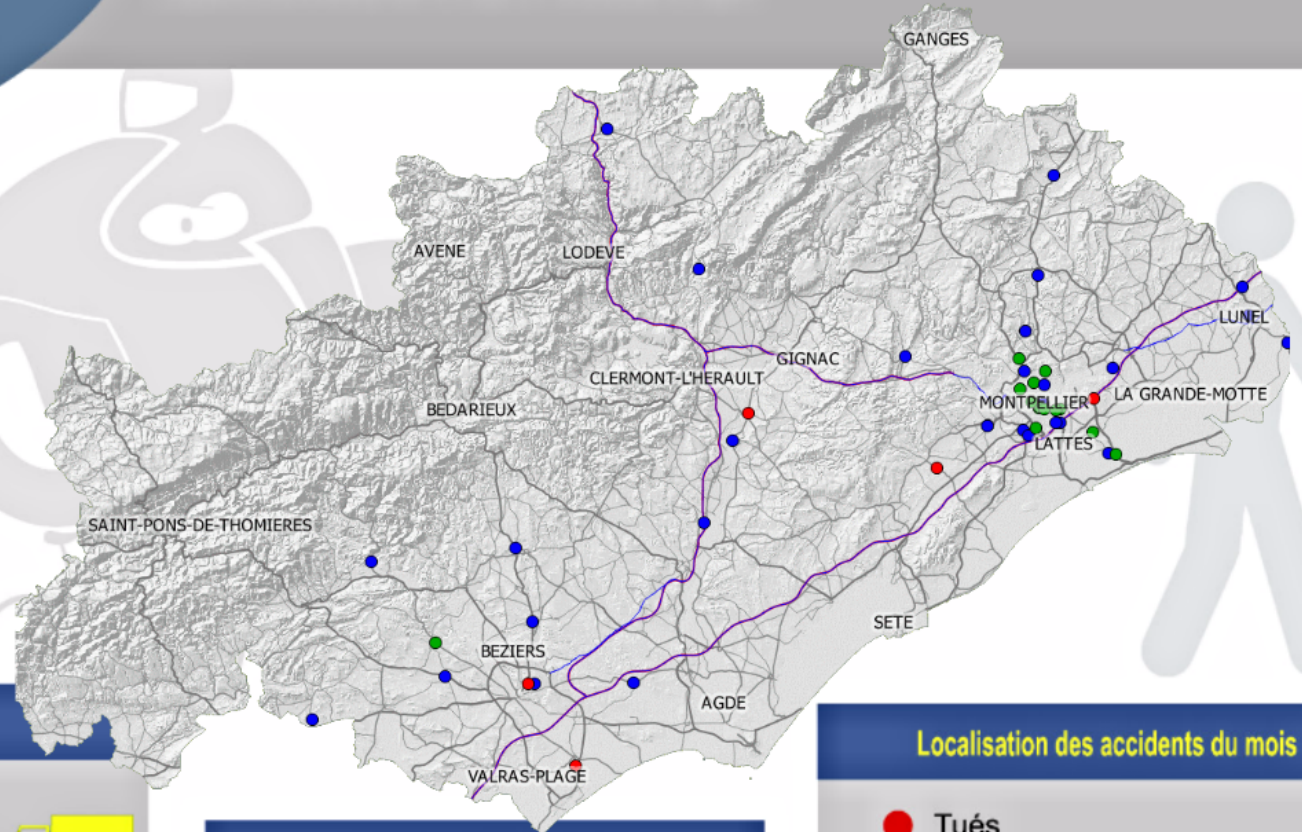


**48** accidents

**7** tués

**36** blessés  
hospitalisés



29% des tués sont des usagers vulnérables



36% des blessés hospitalisés sont des usagers vulnérables



### Le commentaire du mois

Un dernier mois de l'année avec un nombre de victimes usagers vulnérables en forte baisse par rapport aux mois précédents.

### Localisation des accidents du mois

- Tués
- Blessés hospitalisés
- Blessés non hospitalisés

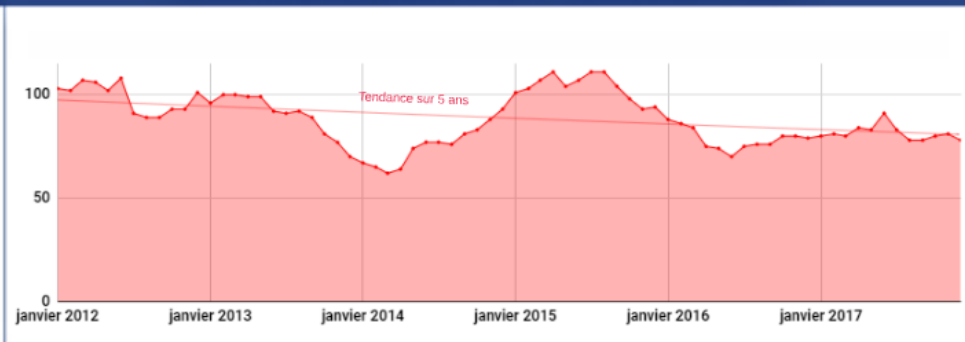
**DDTM34**  
Direction Départementale des Territoires  
et de la Mer de l'Hérault



# LES TENDANCES TOUT TYPE D'USAGERS

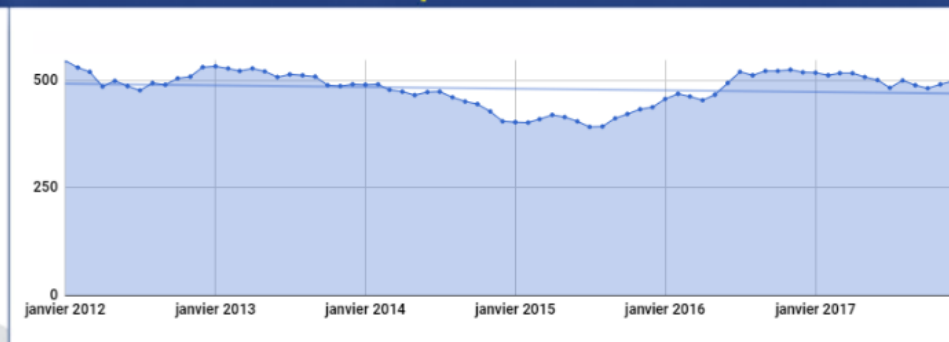


## Cumul des tués sur les 12 derniers mois



- 79 tués sur les 12 derniers mois
- Tendance par rapport au mois précédent (81)
- Similaire à l'année 2016 (79)

## Cumul des blessés hospitalisés sur les 12 derniers mois



- 498 blessés hospitalisés sur les 12 derniers mois
- Tendance par rapport au mois précédent (491)
- Baisse par rapport à l'année 2016 (519)

## Extraits de circonstances des accidents mortels

"Le conducteur aurait perdu le contrôle de son véhicule et a percuté un platane."

"Un piéton marchant sur la chaussée se fait percuter par un véhicule de la mairie de la commune. La tête percute violemment le pare brise, le piéton est projeté au sol et perd connaissance."

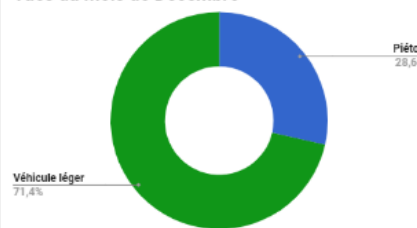
"Une famille circule à bord de son véhicule quand le conducteur s'assoupit et perd le contrôle de celui-ci. Il percute un platane situé sur le bas coté de la voie de circulation opposée, effectue un tour sur lui même et s'immobilise sur la chaussée."

"Le premier véhicule, pour une raison indéterminée, se trouvait à l'arrêt, tous feux éteints, sur la voie lente de l'autoroute. Un second véhicule ne le voit pas et le percute par l'arrière."

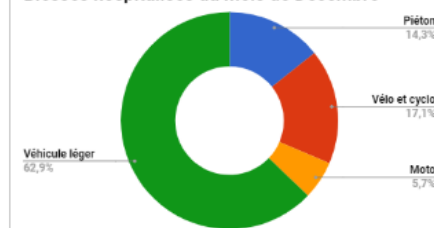
"Le véhicule a percuté une piétonne qui décède quelques heures après à l'hôpital."

## POUR ALLER PLUS LOIN

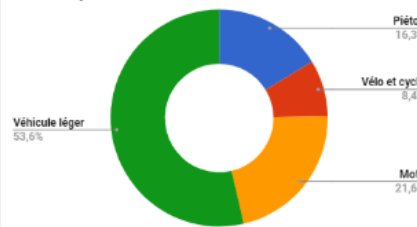
Tués du mois de Décembre



Blessés hospitalisés du mois de Décembre



Tués depuis 2012



Blessés hospitalisés depuis 2012

